



Uso del sitio

 **95.991** Visitas

 **61,42%** Porcentaje de rebote

 **208.620** Páginas vistas

 **00:02:07** Promedio de tiempo en el sitio

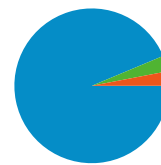
 **2,17** Páginas/visita

 **87,44%** Porcentaje de visitas nuevas

Contenido por títulos

Título de la página	Páginas vistas	Porcentaje de visitas
Caravana Coca-Cola	34.566	16,57%
Caravana Coca-Cola 2009	29.768	14,27%
Encendido Árbol Coca-Cola	9.735	4,67%
∴ MX-DF ∴ — Fotos y	7.540	3,61%
Policías y Vampiros	7.251	3,48%

Visión general de las fuentes de tráfico



- Motores de búsqueda
89.939,00 (93,70%)
- Tráfico directo
3.162,00 (3,29%)
- Sitios web de referencia
2.886,00 (3,01%)
- Otros
4 (> 0,00%)

Palabras clave

Palabra clave	Visitas	Porcentaje de visitas
caravana coca cola 2009	7.323	8,14%
caravana coca cola	1.627	1,81%
woda	1.598	1,78%
foro alicia	1.219	1,36%
museo de la caricatura	1.092	1,21%

Resoluciones de pantalla

Resolución de pantalla	Visitas	Porcentaje de visitas
1024x768	34.965	36,43%
1280x800	21.946	22,86%
1280x1024	7.148	7,45%
1440x900	7.081	7,38%
800x600	4.673	4,87%

Navegadores

Navegador	Visitas	Porcentaje de visitas
Internet Explorer	69.776	72,69%
Firefox	16.294	16,97%
Safari	5.254	5,47%
Chrome	3.569	3,72%
Opera	659	0,69%

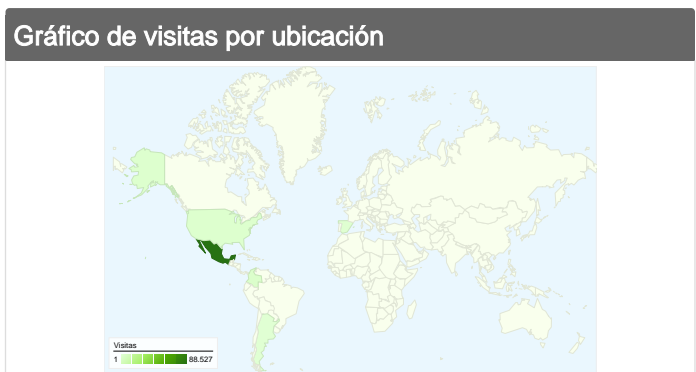
Sistemas operativos

Sistema operativo	Visitas	Porcentaje de visitas
Windows	88.946	92,66%
Macintosh	5.087	5,30%
Linux	564	0,59%
iPhone	497	0,52%
iPod	414	0,43%

Sitios web de referencia		
Fuente	Visitas	Porcentaje de visitas
images.google.com.mx	640	22,18%
google.com.mx	396	13,72%
twitter.com	332	11,50%
tattoodle.com	124	4,30%
images.google.com	104	3,60%

Términos de la búsqueda del sitio		
Término de búsqueda	Total de búsquedas únicas	Porcentaje de visitas
No hay datos para esta vista.		

Usuarios nuevos y recurrentes		
Tipo de usuario	Visitas	Porcentaje de visitas
New Visitor	84.039	87,55%
Returning Visitor	11.952	12,45%

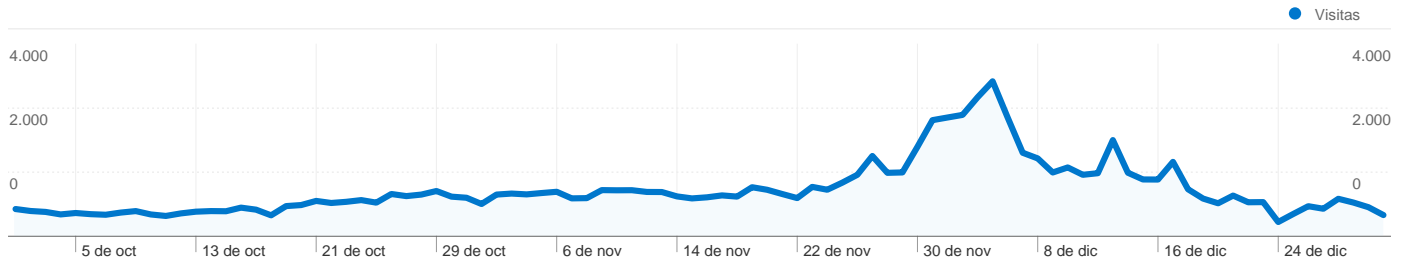




Se han visto 1.376 títulos de página un total de 208.620 veces.

Rendimiento del contenido

Páginas vistas		Páginas vistas únicas		Promedio de tiempo en la página		Porcentaje de rebote		Porcentaje de salidas		Índice de ingresos	
208.620	159.701	00:01:48	61,42%	46,01%	MX\$ 0,00	Porcentaje del total del sitio: 100,00% Promedio del sitio: 100,00% Promedio del sitio: 00:01:48 (0,00%) Promedio del sitio: 61,42% (0,00%) Promedio del sitio: 46,01% (0,00%) Promedio del sitio: MX\$ 0,00 (0,00%)					
Título de la página	Páginas vistas	Páginas vistas únicas	Promedio de tiempo en la página	Porcentaje de rebote	Porcentaje de salidas	Índice de ingresos					
Caravana Coca-Cola	34.566	22.823	00:02:07	38,97%	38,70%	MX\$ 0,00					
Caravana Coca-Cola 2009	29.768	19.408	00:02:02	48,90%	39,56%	MX\$ 0,00					
Encendido Árbol Coca-Cola 2009	9.735	7.039	00:01:29	47,27%	26,15%	MX\$ 0,00					
∴ MX-DF ∴ — Fotos y comentarios sobre la Ciudad de México	7.540	6.344	00:01:32	71,04%	42,57%	MX\$ 0,00					
Policías y Vampiros	7.251	5.887	00:04:23	74,43%	71,59%	MX\$ 0,00					
Encendido y Concierto Coca-Cola	4.042	2.758	00:01:38	30,28%	33,30%	MX\$ 0,00					
Woda	2.513	2.170	00:01:39	77,56%	76,12%	MX\$ 0,00					
Cinemex Casa de Arte	2.419	2.014	00:02:17	76,36%	71,60%	MX\$ 0,00					
2009 Diciembre	2.341	1.996	00:01:12	50,30%	28,45%	MX\$ 0,00					
Museo de la Caricatura	2.127	1.781	00:03:34	78,89%	74,89%	MX\$ 0,00					
						1 - 10 de 1.376					

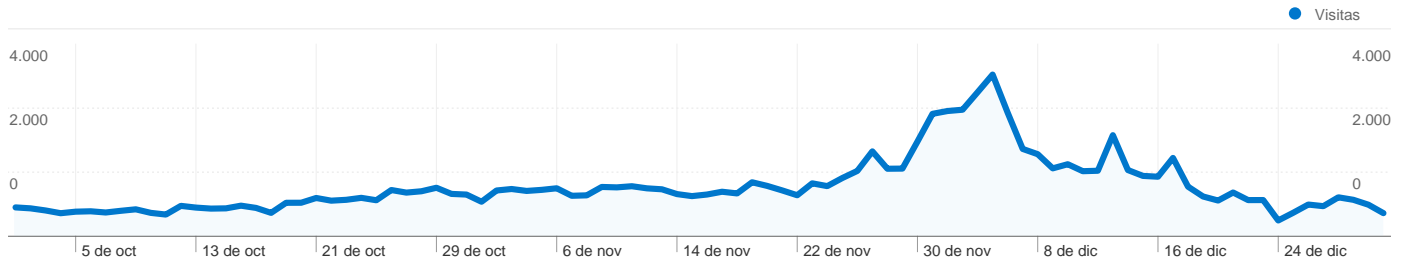


La búsqueda ha enviado 89.939 total visitas a través de 41.739 palabras clave.

Uso del sitio

Palabra clave	Visitas	Páginas/visita	Promedio de tiempo en el sitio	Porcentaje de visitas nuevas	Porcentaje de rebote
Visitas 89.939 Porcentaje del total del sitio: 93,70%	Páginas/visita 2,19 Promedio del sitio: 2,17 (0,74%)	Promedio de tiempo en el sitio 00:02:07 Promedio del sitio: 00:02:07 (0,03%)	Porcentaje de visitas nuevas 88,09% Promedio del sitio: 87,44% (0,74%)	Porcentaje de rebote 61,10% Promedio del sitio: 61,42% (-0,51%)	
caravana coca cola 2009	7.323	2,71	00:03:27	84,05%	38,80%
caravana coca cola	1.627	2,36	00:03:12	87,65%	47,39%
woda	1.598	1,47	00:00:44	91,18%	79,47%
foro alicia	1.219	2,00	00:01:33	88,68%	63,17%
museo de la caricatura	1.092	1,49	00:01:22	89,01%	80,40%
museo del policia exposicion de vampiros	1.062	1,69	00:02:21	83,15%	71,37%
desfile coca cola 2009	917	2,61	00:03:26	89,20%	38,50%
cinemex casa de arte	557	1,58	00:01:01	84,38%	82,41%
desfile coca cola	427	2,53	00:03:53	91,33%	38,41%
museo de arte moderno df	396	1,71	00:01:16	90,66%	74,24%

1 - 10 de 41.739



95.991 visitas han usado 34 navegadores.

Uso del sitio

Visitas	Páginas/visita	Promedio de tiempo en el sitio	Porcentaje de visitas nuevas	Porcentaje de rebote	
95.991 Porcentaje del total del sitio: 100,00%	2,17 Promedio del sitio: 2,17 (0,00%)	00:02:07 Promedio del sitio: 00:02:07 (0,00%)	87,55% Promedio del sitio: 87,44% (0,12%)	61,42% Promedio del sitio: 61,42% (0,00%)	
Navegador	Visitas	Páginas/visita	Promedio de tiempo en el sitio	Porcentaje de visitas nuevas	Porcentaje de rebote
Internet Explorer	69.776	2,29	00:02:15	88,81%	59,28%
Firefox	16.294	1,93	00:01:52	87,63%	65,25%
Safari	5.254	1,58	00:01:22	71,11%	74,63%
Chrome	3.569	2,09	00:01:46	86,86%	64,58%
Opera	659	1,90	00:01:56	84,07%	64,95%
Mozilla	72	1,76	00:01:04	93,06%	72,22%
BlackBerry8350i	53	1,30	00:01:50	96,23%	77,36%
Playstation Portable	51	1,86	00:03:11	86,27%	52,94%
Mozilla Compatible Agent	47	1,60	00:02:19	87,23%	82,98%
Opera Mini	31	1,68	00:04:21	96,77%	74,19%

1 - 10 de 34



Los sitios web de referencia han enviado 2.886 visitas a través de 212 fuentes.

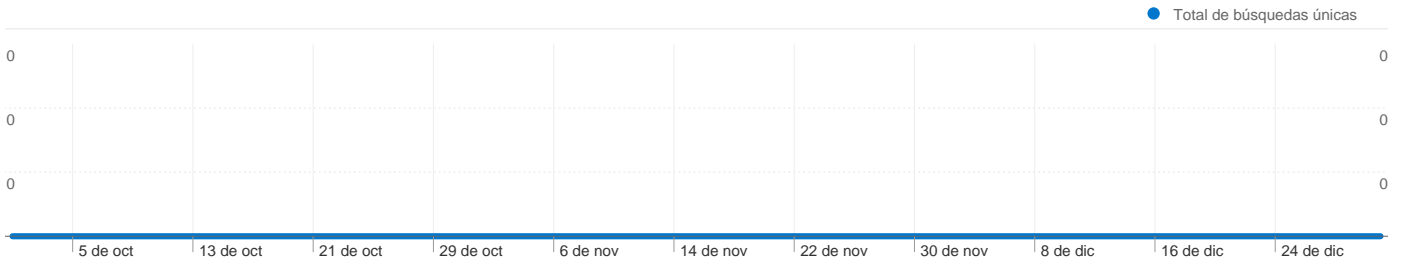
Uso del sitio

Fuente	Visitas	Páginas/visita	Promedio de tiempo en el sitio	Porcentaje de visitas nuevas	Porcentaje de rebote
Visitas 2.886 Porcentaje del total del sitio: 3,01%	Páginas/visita 1,79 Promedio del sitio: 2,17 (-17,68%)	Promedio de tiempo en el sitio 00:01:44 Promedio del sitio: 00:02:07 (-18,11%)	Porcentaje de visitas nuevas 77,86% Promedio del sitio: 87,44% (-10,96%)	Porcentaje de rebote 70,03% Promedio del sitio: 61,42% (14,02%)	
Fuente	Visitas	Páginas/visita	Promedio de tiempo en el sitio	Porcentaje de visitas nuevas	Porcentaje de rebote
images.google.com.mx	640	1,69	00:01:04	95,16%	71,25%
google.com.mx	396	1,77	00:01:36	88,13%	66,67%
twitter.com	332	1,35	00:01:07	38,86%	80,72%
tattoodle.com	124	2,36	00:02:38	79,84%	62,90%
images.google.com	104	1,69	00:01:11	97,12%	74,04%
images.google.es	92	2,03	00:03:01	77,17%	67,39%
co110w.col110.mail.live.com	91	1,26	00:00:26	1,10%	89,01%
images.google.com.ar	75	1,31	00:00:19	97,33%	81,33%
facebook.com	64	1,59	00:01:01	57,81%	71,88%
result.iminent.com	64	2,36	00:03:57	90,62%	50,00%

1 - 10 de 212

Términos de la búsqueda del sitio

En comparación con: Sitio



Se han producido 0 búsquedas únicas a través de 0 términos de búsqueda

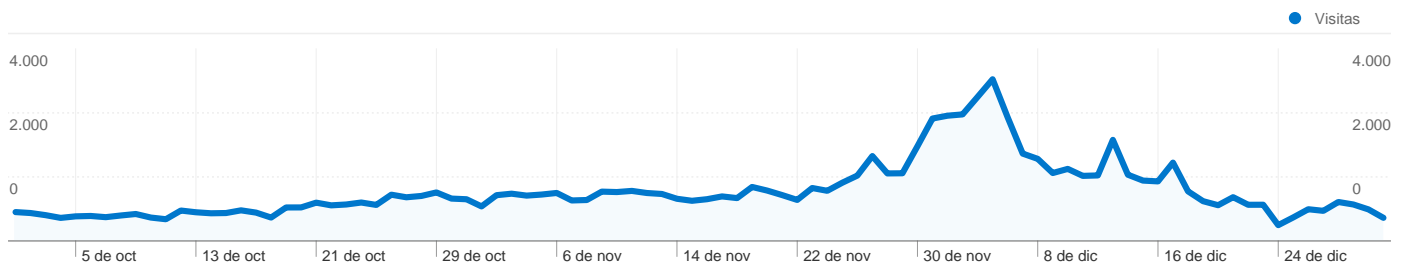
Uso de la búsqueda del sitio

Total de búsquedas únicas 0 Porcentaje del total del sitio: 0,00%	Visitas de páginas de resultados/Búsqueda 0,00 Promedio del sitio: 0,00 (0,00%)	% de abandonos de búsqueda 0,00% Promedio del sitio: 0,00% (0,00%)	% de más datos de búsqueda 0,00% Promedio del sitio: 0,00% (0,00%)	Tiempo posterior a la búsqueda 00:00:00 Promedio del sitio: 00:00:00 (0,00%)	Media de páginas por búsqueda 0,00 Promedio del sitio: 0,00 (0,00%)	
Término de búsqueda	Total de búsquedas únicas	Visitas de páginas de resultados/Búsqueda	% de abandonos de búsqueda	% de más datos de búsqueda	Tiempo posterior a la búsqueda	Media de páginas por búsqueda
No hay datos para esta vista.						
						1 - 0 de 0


Visión general de las fuentes de tráfico


01/10/2009 - 31/12/2009


En comparación con: Sitio

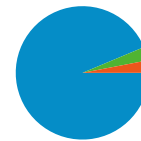


Todas las fuentes de tráfico han enviado un total de 95.991 visitas.

 **3,29%** Tráfico directo

 **3,01%** Sitios web de referencia

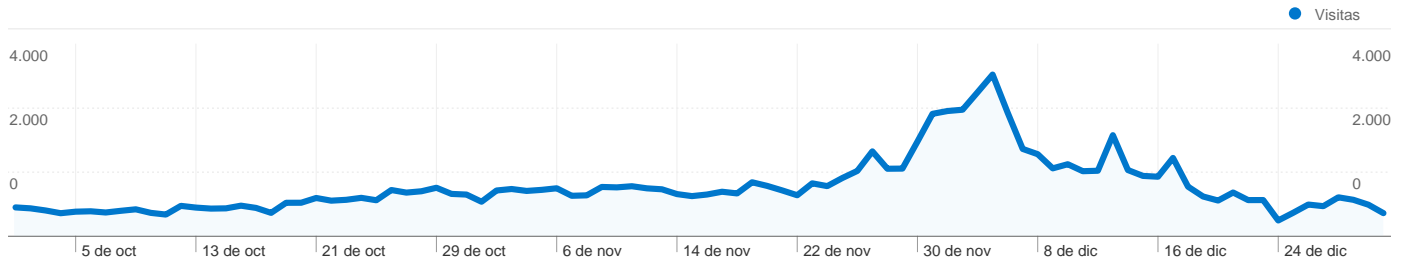
 **93,70%** Motores de búsqueda



■	Motores de búsqueda 89.939,00 (93,70%)
■	Tráfico directo 3.162,00 (3,29%)
■	Sitios web de referencia 2.886,00 (3,01%)
■	Otros 4 (> 0,00%)

Fuentes de tráfico principales

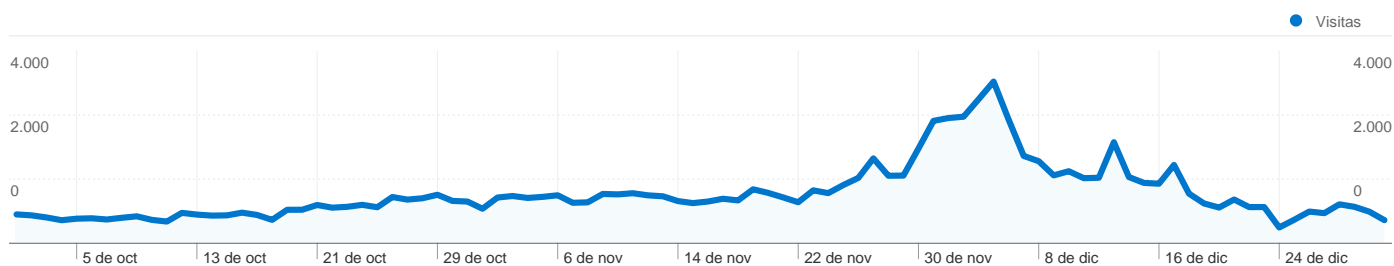
Fuentes	Visitas	Porcentaje de visitas	Palabras clave	Visitas	Porcentaje de visitas
google (organic)	82.926	86,39%	caravana coca cola 2009	7.323	8,14%
(direct) ((none))	3.162	3,29%	caravana coca cola	1.627	1,81%
search (organic)	2.943	3,07%	woda	1.598	1,78%
bing (organic)	2.277	2,37%	foro alicia	1.219	1,36%
yahoo (organic)	1.391	1,45%	museo de la caricatura	1.092	1,21%



95.991 visitas han usado 365 resoluciones de pantalla.

Uso del sitio

Resolución de pantalla	Visitas	Páginas/visita	Promedio de tiempo en el sitio	Porcentaje de visitas nuevas	Porcentaje de rebote
Visitas 95.991 Porcentaje del total del sitio: 100,00%	Páginas/visita 2,17 Promedio del sitio: 2,17 (0,00%)	Promedio de tiempo en el sitio 00:02:07 Promedio del sitio: 00:02:07 (0,00%)	Porcentaje de visitas nuevas 87,55% Promedio del sitio: 87,44% (0,12%)	Porcentaje de rebote 61,42% Promedio del sitio: 61,42% (0,00%)	
1024x768	34.965	2,29	00:02:15	88,68%	58,99%
1280x800	21.946	1,98	00:01:53	85,48%	65,55%
1280x1024	7.148	2,20	00:02:01	86,82%	61,93%
1440x900	7.081	2,14	00:01:51	85,31%	63,00%
800x600	4.673	2,41	00:02:34	86,54%	55,92%
1152x864	2.269	2,34	00:02:16	88,63%	58,62%
1024x600	2.190	1,99	00:02:05	89,63%	62,79%
1366x768	2.056	2,18	00:02:11	90,61%	59,19%
1280x768	1.911	2,08	00:01:58	89,22%	62,85%
1680x1050	1.882	1,96	00:01:43	84,59%	66,63%
1 - 10 de 365					



95.991 visitas han usado 16 sistemas operativos.

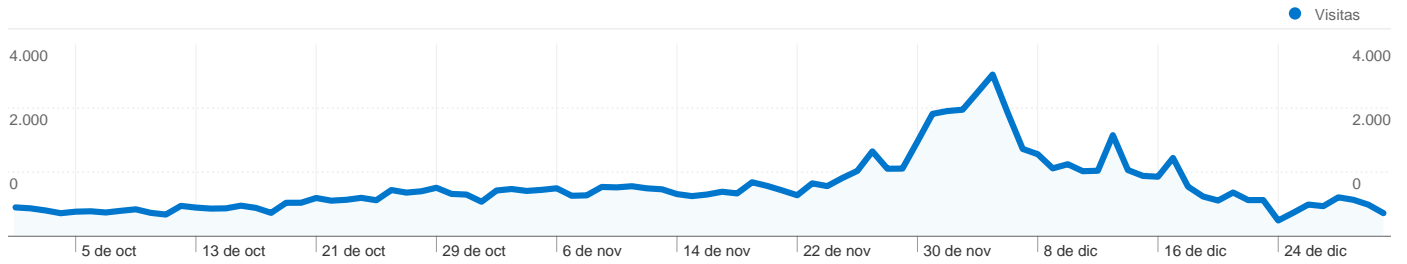
Uso del sitio

Visitas	Páginas/visita	Promedio de tiempo en el sitio	Porcentaje de visitas nuevas	Porcentaje de rebote	
95.991 Porcentaje del total del sitio: 100,00%	2,17 Promedio del sitio: 2,17 (0,00%)	00:02:07 Promedio del sitio: 00:02:07 (0,00%)	87,55% Promedio del sitio: 87,44% (0,12%)	61,42% Promedio del sitio: 61,42% (0,00%)	
Sistema operativo	Visitas	Páginas/visita	Promedio de tiempo en el sitio	Porcentaje de visitas nuevas	Porcentaje de rebote
Windows	88.946	2,21	00:02:09	88,50%	60,57%
Macintosh	5.087	1,70	00:01:33	70,51%	72,91%
Linux	564	1,85	00:01:40	89,54%	67,73%
iPhone	497	1,44	00:01:11	84,51%	75,25%
iPod	414	1,56	00:01:14	86,47%	69,81%
SymbianOS	159	1,75	00:04:18	99,37%	67,30%
BlackBerry	140	1,34	00:01:43	94,29%	74,29%
(not set)	59	1,97	00:03:15	91,53%	76,27%
Playstation Portable	51	1,86	00:03:11	86,27%	52,94%
Playstation 3	25	1,60	00:01:02	92,00%	64,00%

1 - 10 de 16

Usuarios nuevos y recurrentes

En comparación con: Sitio



95.991 visitas desde 2 tipos de usuario

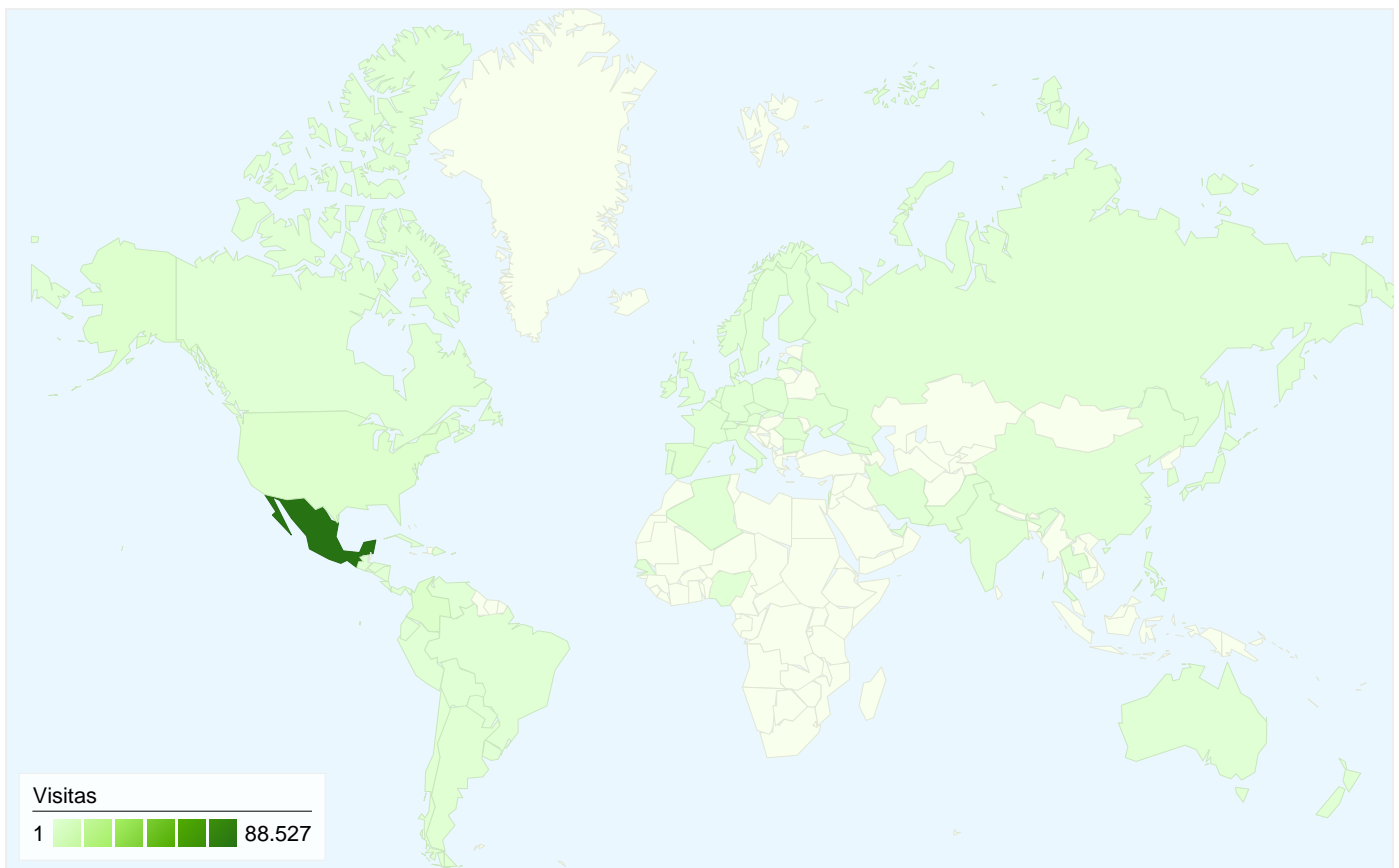
Uso del sitio

Visitas 95.991 Porcentaje del total del sitio: 100,00%	Páginas/visita 2,17 Promedio del sitio: 2,17 (0,00%)	Promedio de tiempo en el sitio 00:02:07 Promedio del sitio: 00:02:07 (0,00%)	Porcentaje de visitas nuevas 87,55% Promedio del sitio: 87,44% (0,12%)	Porcentaje de rebote 61,42% Promedio del sitio: 61,42% (0,00%)	
Tipo de usuario	Visitas	Páginas/visita	Promedio de tiempo en el sitio	Porcentaje de visitas nuevas	Porcentaje de rebote
New Visitor	84.039	2,15	00:02:02	100,00%	61,86%
Returning Visitor	11.952	2,34	00:02:38	0,00%	58,30%

1 - 2 de 2

Gráfico de visitas por ubicación

En comparación con: Sitio



95.991 visitas de 67 países/territorios

Uso del sitio

País/territorio	Visitas	Páginas/visita	Promedio de tiempo en el sitio	Porcentaje de visitas nuevas	Porcentaje de rebote
Mexico	88.527	2,22	00:02:12	87,03%	60,24%
Colombia	2.601	1,57	00:00:46	94,89%	73,82%
United States	1.577	2,04	00:01:55	88,33%	65,69%
Spain	951	1,34	00:00:21	97,06%	84,02%
Argentina	475	1,48	00:00:46	95,16%	82,74%
Chile	269	1,23	00:00:19	98,51%	87,36%
Venezuela	228	1,39	00:00:37	96,49%	80,70%
Peru	189	1,40	00:00:35	98,94%	85,19%
Canada	189	1,52	00:01:43	93,12%	69,84%
Ecuador	116	1,52	00:00:47	96,55%	75,86%

1 - 10 de 67