

Uso del sitio

647.305 Visitas

68,09% Porcentaje de rebote

1.235.855 Páginas vistas

00:01:51 Promedio de tiempo en el sitio

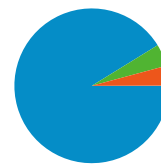
1,91 Páginas/visita

87,52% Porcentaje de visitas nuevas

Contenido por títulos

Título de la página	Páginas vistas	Porcentaje de visitas
Caravana Coca-Cola	46.728	3,78%
Policías y Vampiros	44.835	3,63%
Los Asesinos Seriales Ilegan	35.201	2,85%
∴ MX-DF ∴ — Fotos y	33.902	2,74%
Caravana Coca-Cola 2009	32.505	2,63%

Visión general de las fuentes de tráfico



- **Motores de búsqueda**
590.422,00 (91,21%)
- **Tráfico directo**
29.816,00 (4,61%)
- **Sitios web de referencia**
26.888,00 (4,15%)
- **Otros**
179 (0,03%)

Palabras clave

Palabra clave	Visitas	Porcentaje de visitas
museo del policia	8.981	1,52%
caravana coca cola 2009	7.469	1,27%
museo de la caricatura	6.571	1,11%
woda	6.025	1,02%
foro alicia	4.579	0,78%

Resoluciones de pantalla

Resolución de pantalla	Visitas	Porcentaje de visitas
1024x768	204.852	31,65%
1280x800	152.516	23,56%
1440x900	46.741	7,22%
1280x1024	46.612	7,20%
1366x768	26.284	4,06%

Navegadores

Navegador	Visitas	Porcentaje de visitas
Internet Explorer	436.464	67,43%
Firefox	119.488	18,46%
Safari	44.265	6,84%
Chrome	37.903	5,86%
Opera	4.652	0,72%

Sistemas operativos

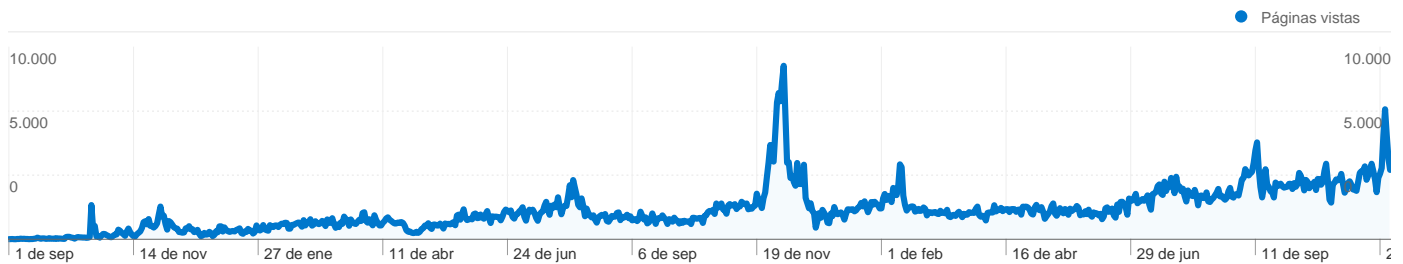
Sistema operativo	Visitas	Porcentaje de visitas
Windows	582.470	89,98%
Macintosh	44.098	6,81%
iPhone	5.232	0,81%
iPod	4.824	0,75%
Linux	4.705	0,73%

Sitios web de referencia		
Fuente	Visitas	Porcentaje de visitas
google.com.mx	5.784	21,51%
facebook.com	3.866	14,38%
images.google.com.mx	2.503	9,31%
twitter.com	2.321	8,63%
tva.com.mx	1.113	4,14%

Términos de la búsqueda del sitio		
Término de búsqueda	Total de búsquedas únicas	Porcentaje de visitas
foro sol	146	1,95%
asesinos seriales	57	0,76%
museo del policia	56	0,75%
castillo	54	0,72%
vampiros	37	0,49%

Usuarios nuevos y recurrentes		
Tipo de usuario	Visitas	Porcentaje de visitas
New Visitor	567.312	87,64%
Returning Visitor	79.993	12,36%





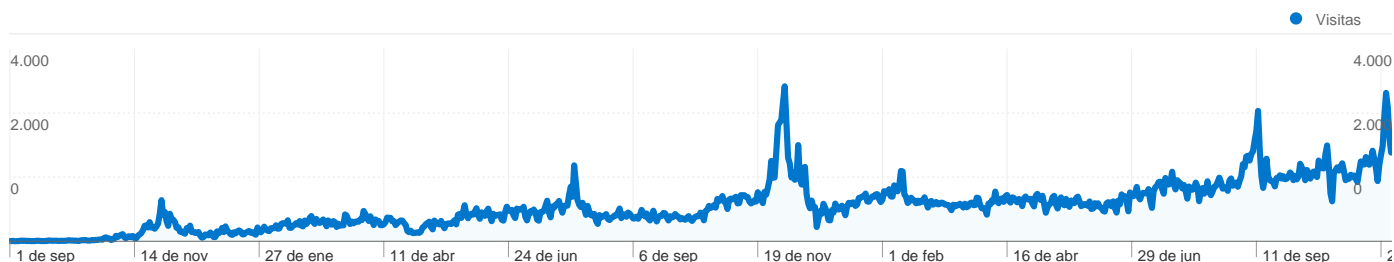
Se han visto 10.361 títulos de página un total de 1.235.855 veces.

Rendimiento del contenido

Páginas vistas 1.235.855 Porcentaje del total del sitio: 100,00%	Páginas vistas únicas 1.009.267 Porcentaje del total del sitio: 100,00%	Promedio de tiempo en la página 00:02:02 Promedio del sitio: 00:02:02 (0,00%)	Porcentaje de rebote 68,09% Promedio del sitio: 68,09% (0,00%)	Porcentaje de salidas 52,38% Promedio del sitio: 52,38% (0,00%)	Índice de ingresos MX\$ 0,00 Promedio del sitio: MX\$ 0,00 (0,00%)
--	---	---	--	---	--

Título de la página	Páginas vistas	Páginas vistas únicas	Promedio de tiempo en la página	Porcentaje de rebote	Porcentaje de salidas	Índice de ingresos
Caravana Coca-Cola	46.728	32.381	00:02:13	48,14%	45,43%	MX\$ 0,00
Policías y Vampiros	44.835	36.875	00:04:17	72,04%	68,57%	MX\$ 0,00
Los Asesinos Seriales Llegan al Museo del Policía	35.201	27.550	00:03:51	59,58%	56,77%	MX\$ 0,00
∴ MX-DF ∴ — Fotos y comentarios sobre la Ciudad de México	33.902	28.561	00:01:54	69,68%	45,78%	MX\$ 0,00
Caravana Coca-Cola 2009	32.505	21.782	00:02:03	52,54%	41,78%	MX\$ 0,00
El Miedo: Entre vampiros, licántropos, brujas y diablos (Palacio de la Autonomía)	15.999	11.998	00:03:16	54,61%	49,01%	MX\$ 0,00
Cinemex Casa de Arte	15.324	12.616	00:02:16	76,17%	71,48%	MX\$ 0,00
XXVIII Maratón Internacional de la Ciudad de México 2010	14.929	12.462	00:04:25	81,02%	78,89%	MX\$ 0,00
Museo de la Caricatura	13.440	11.482	00:03:57	79,99%	76,82%	MX\$ 0,00
Policías y Vampiros ∴ MX-DF ∴	12.281	10.129	00:04:42	76,49%	73,19%	MX\$ 0,00

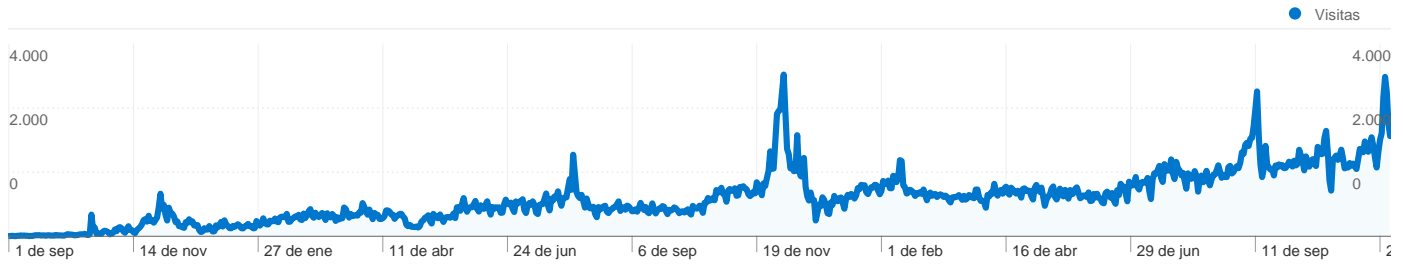
1 - 10 de 10.361



La búsqueda ha enviado 590.422 total visitas a través de 253.213 palabras clave.

Uso del sitio

Palabra clave	Visitas	Páginas/visita	Promedio de tiempo en el sitio	Porcentaje de visitas nuevas	Porcentaje de rebote
Visitas 590.422 Porcentaje del total del sitio: 91,21%	Páginas/visita 1,91 Promedio del sitio: 1,91 (-0,20%)	Promedio de tiempo en el sitio 00:01:47 Promedio del sitio: 00:01:51 (-2,99%)	Porcentaje de visitas nuevas 88,47% Promedio del sitio: 87,52% (1,08%)	Porcentaje de rebote 68,21% Promedio del sitio: 68,09% (0,18%)	
museo del policia	8.981	2,37	00:03:35	82,51%	50,70%
caravana coca cola 2009	7.469	2,68	00:03:24	83,88%	39,52%
museo de la caricatura	6.571	1,43	00:01:20	88,10%	80,81%
woda	6.025	1,61	00:01:01	91,44%	72,56%
foro alicia	4.579	2,11	00:01:47	89,15%	59,77%
museo del policia exposicion de vampiros	4.290	1,65	00:02:16	86,43%	72,24%
maraton de la ciudad de mexico 2010	3.786	1,31	00:01:03	83,84%	83,33%
cinemex casa de arte	3.425	1,50	00:01:01	85,55%	81,31%
museo de arte moderno df	3.206	1,83	00:01:44	89,33%	71,99%
caravana coca cola 2010	2.610	1,76	00:02:15	81,46%	61,65%
1 - 10 de 253.213					

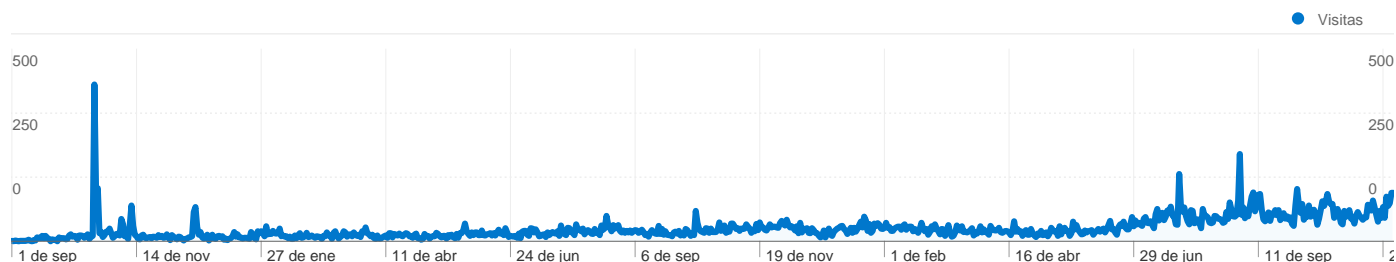


647.305 visitas han usado 77 navegadores.

Uso del sitio

Visitas	Páginas/visita	Promedio de tiempo en el sitio	Porcentaje de visitas nuevas	Porcentaje de rebote	
647.305 Porcentaje del total del sitio: 100,00%	1,91 Promedio del sitio: 1,91 (0,00%)	00:01:51 Promedio del sitio: 00:01:51 (0,00%)	87,64% Promedio del sitio: 87,52% (0,13%)	68,09% Promedio del sitio: 68,09% (0,00%)	
Navegador	Visitas	Páginas/visita	Promedio de tiempo en el sitio	Porcentaje de visitas nuevas	Porcentaje de rebote
Internet Explorer	436.464	1,95	00:01:51	89,75%	66,76%
Firefox	119.488	1,88	00:01:50	85,64%	69,38%
Safari	44.265	1,68	00:01:41	75,68%	74,22%
Chrome	37.903	1,86	00:01:54	85,14%	70,16%
Opera	4.652	1,72	00:01:29	73,56%	74,38%
Mozilla Compatible Agent	824	1,30	00:00:50	88,23%	82,65%
BlackBerry8520	555	1,26	00:01:26	90,09%	82,70%
Mozilla	465	1,84	00:01:22	87,10%	76,77%
Opera Mini	363	1,53	00:01:36	90,36%	77,13%
BlackBerry8350i	307	1,16	00:01:19	92,18%	87,62%

1 - 10 de 77



Los sitios web de referencia han enviado 26.888 visitas a través de 838 fuentes.

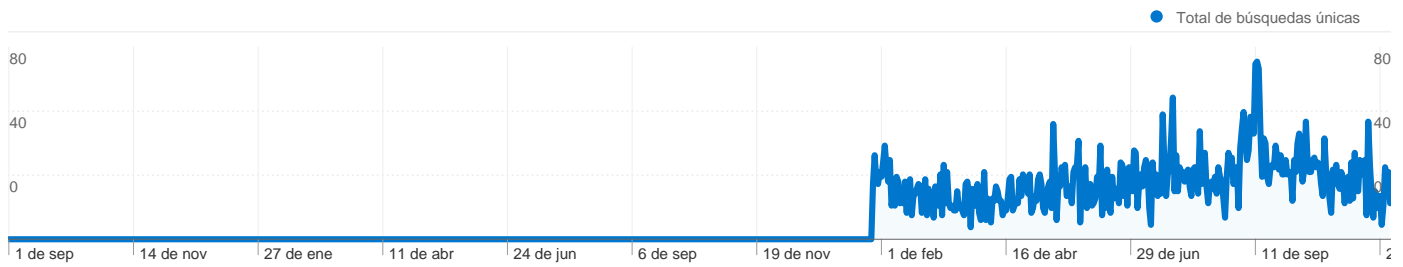
Uso del sitio

Fuente	Visitas	Páginas/visita	Promedio de tiempo en el sitio	Porcentaje de visitas nuevas	Porcentaje de rebote
Visitas 26.888 Porcentaje del total del sitio: 4,15%	Páginas/visita 1,95 Promedio del sitio: 1,91 (2,31%)	Promedio de tiempo en el sitio 00:02:09 Promedio del sitio: 00:01:51 (16,59%)	Porcentaje de visitas nuevas 76,06% Promedio del sitio: 87,52% (-13,10%)	Porcentaje de rebote 68,75% Promedio del sitio: 68,09% (0,97%)	
Fuente	Visitas	Páginas/visita	Promedio de tiempo en el sitio	Porcentaje de visitas nuevas	Porcentaje de rebote
google.com.mx	5.784	1,68	00:01:40	89,64%	69,93%
facebook.com	3.866	1,80	00:02:00	64,07%	74,94%
images.google.com.mx	2.503	1,82	00:01:21	89,37%	70,91%
twitter.com	2.321	1,85	00:02:05	55,79%	74,92%
tva.com.mx	1.113	3,83	00:04:48	78,62%	39,98%
rodrigodelgado.com	795	3,15	00:05:38	20,38%	52,20%
search.mywebsearch.com	617	2,24	00:02:35	92,06%	59,48%
google.com	589	1,70	00:01:28	81,66%	68,08%
images.google.com	487	1,62	00:01:00	94,46%	75,77%
search.iminent.com	364	2,01	00:02:17	85,99%	58,79%

1 - 10 de 838

Términos de la búsqueda del sitio

En comparación con: Sitio



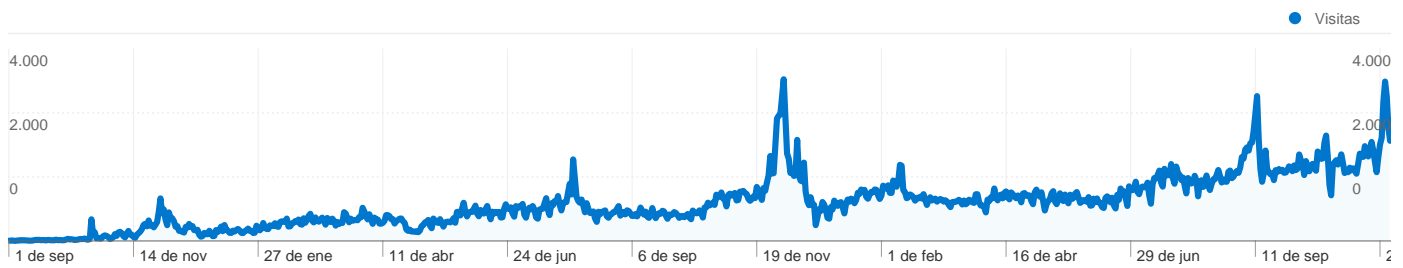
Se han producido 7.476 búsquedas únicas a través de 5.478 términos de búsqueda

Uso de la búsqueda del sitio

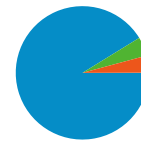
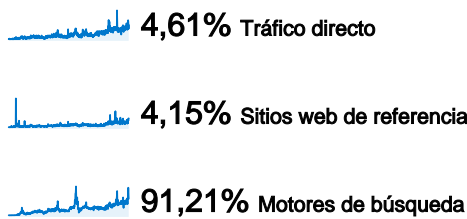
Término de búsqueda	Total de búsquedas únicas	Visitas de páginas de resultados/Búsqueda	% de abandonos de búsqueda	% de más datos de búsqueda	Tiempo posterior a la búsqueda	Media de páginas por búsqueda
foro sol	146	1,18	71,92%	2,31%	00:01:20	0,90
asesinos seriales	57	1,09	17,54%	14,52%	00:02:46	1,33
museo del policia	56	1,25	21,43%	12,86%	00:04:26	1,91
castillo	54	1,07	74,07%	8,62%	00:00:58	0,44
vampiros	37	1,00	24,32%	13,51%	00:02:01	1,89
exposiciones	25	1,28	36,00%	15,62%	00:05:11	1,76
tapioca	22	1,09	54,55%	4,17%	00:02:39	1,00
zocalo	22	1,18	31,82%	30,77%	00:01:02	0,77
lucha libre	21	1,43	47,62%	6,67%	00:05:11	2,05
resultados	19	1,16	21,05%	27,27%	00:02:36	0,95

1 - 10 de 5.478

Total de búsquedas únicas	Visitas de páginas de resultados/Búsqueda	% de abandonos de búsqueda	% de más datos de búsqueda	Tiempo posterior a la búsqueda	Media de páginas por búsqueda
7.476 Porcentaje del total del sitio: 100,00%	1,15 Promedio del sitio: 1,15 (0,00%)	33,33% Promedio del sitio: 33,33% (0,00%)	27,65% Promedio del sitio: 27,65% (0,00%)	00:02:20 Promedio del sitio: 00:02:20 (0,00%)	1,22 Promedio del sitio: 1,22 (0,00%)



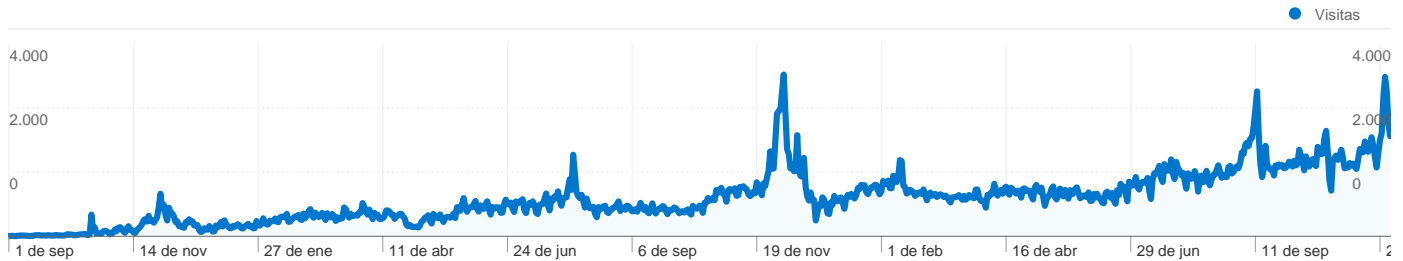
Todas las fuentes de tráfico han enviado un total de 647.305 visitas.



Motores de búsqueda	590.422,00 (91,21%)
Tráfico directo	29.816,00 (4,61%)
Sitios web de referencia	26.888,00 (4,15%)
Otros	179 (0,03%)

Fuentes de tráfico principales

Fuentes	Visitas	Porcentaje de visitas	Palabras clave	Visitas	Porcentaje de visitas
google (organic)	541.693	83,68%	museo del policia	8.981	1,52%
(direct) ((none))	29.816	4,61%	caravana coca cola 2009	7.469	1,27%
search (organic)	20.462	3,16%	museo de la caricatura	6.571	1,11%
yahoo (organic)	15.205	2,35%	woda	6.025	1,02%
bing (organic)	10.471	1,62%	foro alicia	4.579	0,78%

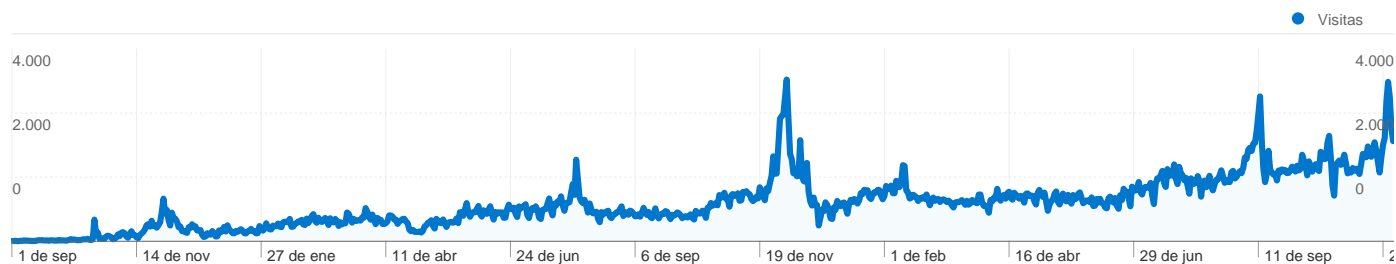


647.305 visitas han usado 1.029 resoluciones de pantalla.

Uso del sitio

Resolución de pantalla	Visitas	Páginas/visita	Promedio de tiempo en el sitio	Porcentaje de visitas nuevas	Porcentaje de rebote
Visitas 647.305 Porcentaje del total del sitio: 100,00%					
Páginas/visita 1,91 Promedio del sitio: 1,91 (0,00%)					
Promedio de tiempo en el sitio 00:01:51 Promedio del sitio: 00:01:51 (0,00%)					
Porcentaje de visitas nuevas 87,64% Promedio del sitio: 87,52% (0,13%)					
Porcentaje de rebote 68,09% Promedio del sitio: 68,09% (0,00%)					
1024x768	204.852	1,97	00:01:52	89,89%	66,69%
1280x800	152.516	1,89	00:01:53	84,70%	68,89%
1440x900	46.741	1,90	00:01:42	86,57%	68,37%
1280x1024	46.612	1,94	00:01:46	87,19%	67,47%
1366x768	26.284	1,80	00:01:45	88,19%	70,05%
800x600	25.156	1,97	00:01:57	88,96%	65,90%
1024x600	20.421	1,82	00:01:55	88,30%	69,23%
1680x1050	14.237	1,91	00:01:38	81,74%	70,31%
1152x864	13.109	1,97	00:01:49	89,27%	66,72%
1280x768	12.215	1,90	00:01:49	89,82%	67,56%

1 - 10 de 1.029



647.305 visitas han usado 21 sistemas operativos.

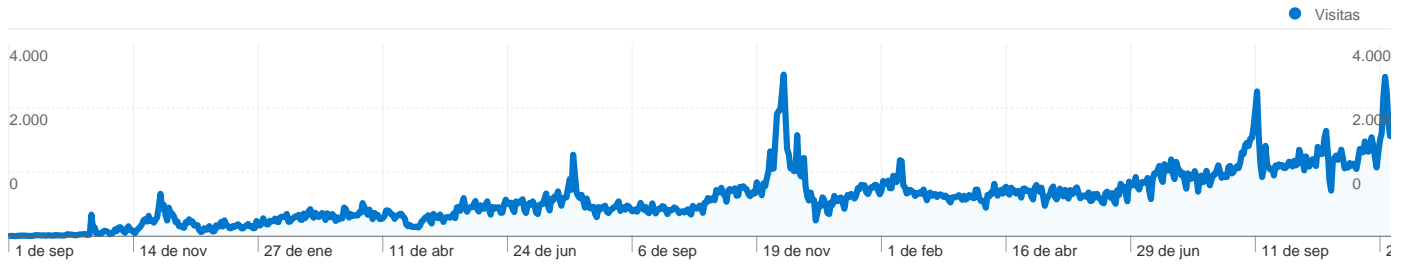
Uso del sitio

Sistema operativo	Visitas	Páginas/visita	Promedio de tiempo en el sitio	Porcentaje de visitas nuevas	Porcentaje de rebote
Visitas 647.305 Porcentaje del total del sitio: 100,00%	Páginas/visita 1,91 Promedio del sitio: 1,91 (0,00%)	Promedio de tiempo en el sitio 00:01:51 Promedio del sitio: 00:01:51 (0,00%)	Porcentaje de visitas nuevas 87,64% Promedio del sitio: 87,52% (0,13%)	Porcentaje de rebote 68,09% Promedio del sitio: 68,09% (0,00%)	
Sistema operativo	Visitas	Páginas/visita	Promedio de tiempo en el sitio	Porcentaje de visitas nuevas	Porcentaje de rebote
Windows	582.470	1,92	00:01:49	88,99%	67,66%
Macintosh	44.098	1,91	00:02:02	70,58%	70,43%
iPhone	5.232	1,39	00:00:59	82,55%	78,98%
iPod	4.824	1,54	00:01:23	81,92%	74,17%
Linux	4.705	1,89	00:01:46	85,67%	70,41%
BlackBerry	1.637	1,23	00:01:12	91,57%	83,93%
SymbianOS	1.620	1,63	00:03:19	98,21%	72,04%
(not set)	740	1,76	00:18:27	91,35%	76,89%
iPad	655	1,57	00:01:29	87,79%	72,82%
Android	432	1,46	00:01:10	87,50%	76,85%

1 - 10 de 21

Usuarios nuevos y recurrentes

En comparación con: Sitio



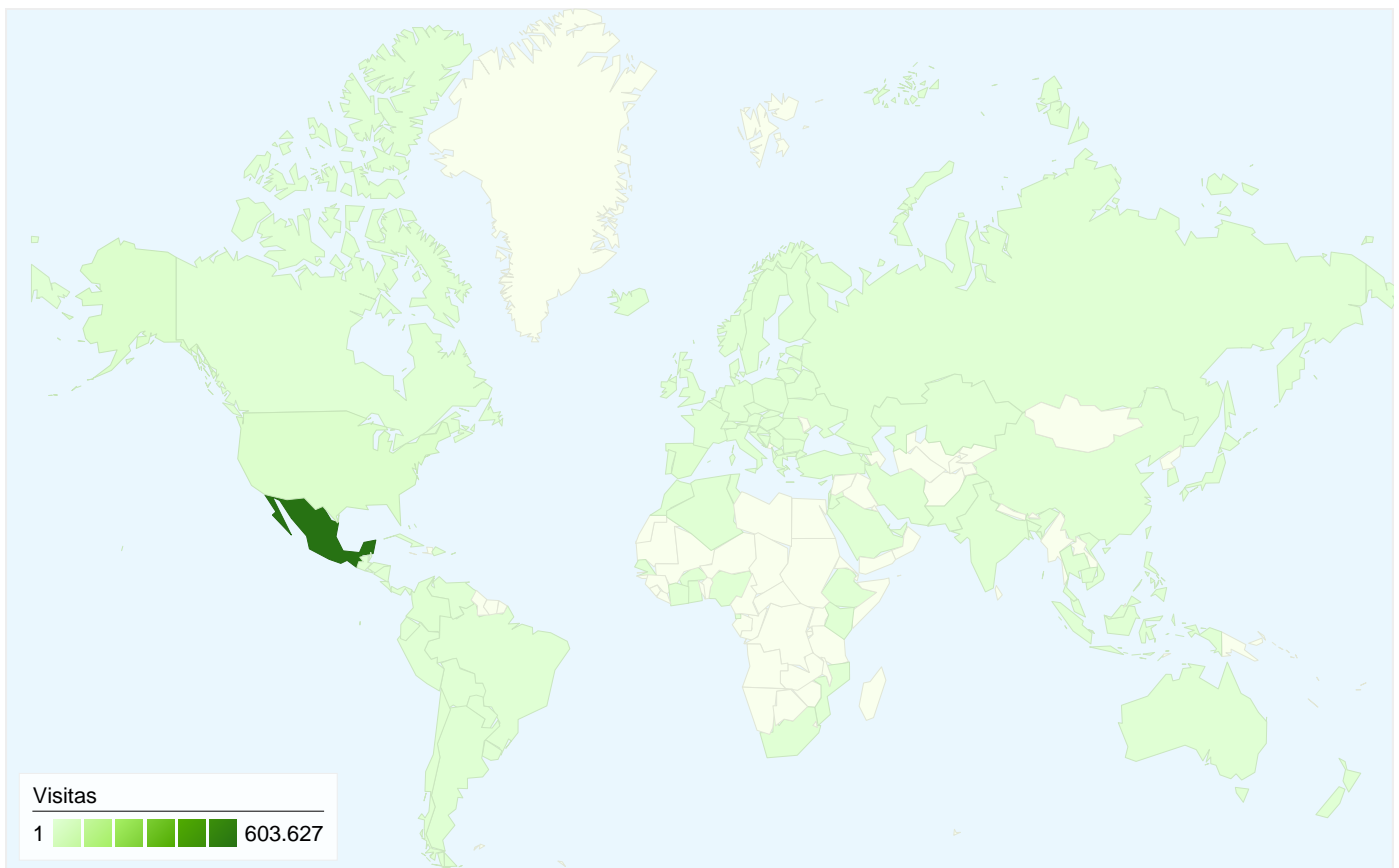
647.305 visitas desde 2 tipos de usuario

Uso del sitio

Visitas 647.305 Porcentaje del total del sitio: 100,00%	Páginas/visita 1,91 Promedio del sitio: 1,91 (0,00%)	Promedio de tiempo en el sitio 00:01:51 Promedio del sitio: 00:01:51 (0,00%)	Porcentaje de visitas nuevas 87,64% Promedio del sitio: 87,52% (0,13%)	Porcentaje de rebote 68,09% Promedio del sitio: 68,09% (0,00%)	
Tipo de usuario	Visitas	Páginas/visita	Promedio de tiempo en el sitio	Porcentaje de visitas nuevas	Porcentaje de rebote
New Visitor	567.312	1,87	00:01:44	100,00%	68,55%
Returning Visitor	79.993	2,16	00:02:39	0,00%	64,82%

Gráfico de visitas por ubicación

En comparación con: Sitio



647.305 visitas de 117 países/territorios

Uso del sitio

País/territorio	Visitas	Páginas/visita	Promedio de tiempo en el sitio	Porcentaje de visitas nuevas	Porcentaje de rebote
Mexico	603.627	1,93	00:01:53	87,34%	67,39%
United States	14.402	1,86	00:02:31	86,34%	70,22%
Spain	6.215	1,41	00:00:32	96,48%	82,75%
Colombia	5.135	1,48	00:00:39	95,77%	78,52%
Argentina	3.426	1,39	00:00:34	95,86%	82,78%
Chile	2.200	1,29	00:00:22	97,27%	87,14%
Venezuela	1.573	1,46	00:00:40	94,53%	82,14%
Peru	1.435	1,27	00:00:35	96,31%	86,90%
Canada	1.287	1,48	00:01:11	84,07%	78,71%
Ecuador	730	1,48	00:00:51	96,44%	80,68%

1 - 10 de 117